

ウイルス除去・除菌・消臭に

Will Bash

嘔吐物の緊急処理に

二酸化塩素で **固めて安心** 嘔吐物処理キット

ウイルス除去

除菌

消臭

ウイルバッシュ『嘔吐物処理キット』は、嘔吐物処理に必要なモノが1つになった便利なセット。セットに含まれる二酸化塩素発生凝固剤を振りかけるだけで、嘔吐物を簡単に素早く処理できます。



[セット内容] 嘔吐物処理に必要なモノがひとまとめに!

二酸化塩素発生凝固剤

1袋




嘔吐物処理袋

2枚



使い捨てマスク

1枚



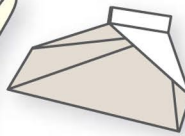
手袋

1双




紙製ちり取り

1個
(組立て式)



紙製ヘラ

1個




取扱説明書

1枚



二酸化塩素発生凝固剤を振りかけるだけで
嘔吐物をすばやく固形化!

使用前



嘔吐物が液体のままだと、飛散しやすいため、感染の恐れが高い。

使用后



「二酸化塩素発生凝固剤」を振りかけてしばらく経つと、嘔吐物が固形化!

固めて処理
するから安心

飛散を防ぐ

空気感染を抑制

安心除菌

しっかり消臭

ウイルス除去・除菌・消臭に

ウイルバッシュ
Will Bash

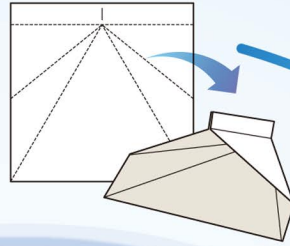
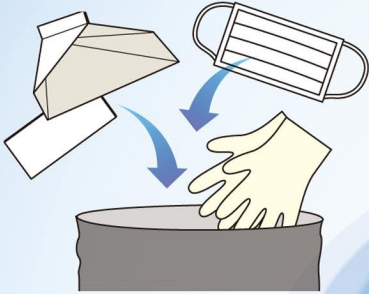
二酸化塩素で固めて安心

嘔吐物処理キットの使い方

START

1 内容物を取り出す

本品から内容物を取り出し「紙製ちりとり」を組立て方に従って組立てる。



2 保護する

必ず「手袋」と「マスク」を着用する。



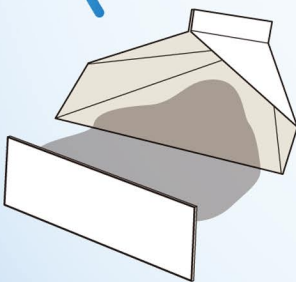
使い方は簡単!!

嘔吐物がすばやく固形化!

ウイルス除去 除菌 消臭

5 捨てる

2枚目の処理袋に、使用済みの備品を入れ廃棄する。



4 処理する

固まった嘔吐物を①で組立てた「ちりとり」と「紙製ヘラ」でかき集め処理袋にいれる。



3 振りかける

「二酸化塩素発生凝固剤」を嘔吐物全体に均等に振りかける。

嘔吐物処理後にシュッとスプレーするだけで、もっと除菌、もっと消臭!

空間をキレイにする空間除菌剤 タブレット溶解タイプ

Will Bash スプレー

気になる場所にシュッとスプレーするだけで
ウイルス、細菌、不快なニオイなどを除去!



無香料

使用目安: 60日間

※タブレット溶解後
100mL (販売価格) 980円(税別)

他にもいろんな所に
使用できます

生ゴミ、トイレ・便座、くつ箱、キッチン、お風呂、ペット周り、ドアノブ、テーブル、洗面所、キッチン周り、エアコンフィルター etc...



 **株式会社プライス**
香川県綾歌郡綾川町萱原51-1

<http://www.plues.co.jp>

商品に関する
お問い合わせは

 **0120-14-3747**

受付時間: 9:00~17:00(土・日・祝を除く)