

特定事業所集中減算対応EXCELツール

ケアネットメッセンジャーの国保伝送データ(給付管理票csv)から、特定事業所集中減算確認のためのEXCELのツールを作成しました。

1. 概要

(1) 機能

指定した月から6か月間について、サービス利用票に位置付けられた各サービスの割合をサービス事業所ごとに表示します。

該当期間に給付管理票が複数ある場合(「新規」で作成した翌月に給付管理票を「修正」で作成した場合等)、最新の給付管理票から計算します。

通所介護(サービス種類コード 15)と、地域密着通所介護(サービス種類コード 78)は、通所介護に合算して表示します。(80%を超える確率が低くなるため)

※ H28年5月30日付け事務連絡「…双方を位置づけた居宅サービス計画数を算出し(中略)割合を計算することとして差支えない」

(2) ツール作成した理由

特定事業所集中減算の期間がキャンビルPLUS利用期間と、キャンビルNEO利用期間にまがたっており、6か月一括の集計ができないため。

キャンビルNEOで過去6か月分の給付管理票を作成し、集中減算の計算をすることができます。ただし、過去の給付管理票を作成するためには、過去のサービス利用票にデータ入力完了に☑を入れ登録ボタンをクリック必要があり、手間がかかるため。

(3) 留意事項

国保に伝送した給付管理票csvを使うため、法人単位での集計はできません。

国保に伝送した給付管理票csvを使うため、サービス事業所名称は表示できず、サービス事業所番号のみの表示になります。

(4) ツール出力結果サンプル(特定事業所集中減算集計表)

特定事業所集中減算集計表										
サービス種類			居宅支援事業所事業所番号							
サービスを位置づけた居宅サービス計画の総数			H28.9	H28.10	H28.11	H28.12	H29.1	H29.2	総計	割合
11	訪問介護		5	0	4	0	0	2	11	
9990000009			3	0	1	0	0	2	6	54.5%
9990000008			1	0	3	0	0	0	4	36.3%
1110000009			2	0	1	0	0	0	3	27.2%
7765443333			2	0	0	0	0	0	2	18.1%

2. 特定事業所集中減算集計表作成のための準備

(1) 特定事業所集中減算集計表ツール(特定事業所集中減算集計表作成.xlsm)をエオスホームページよりダウンロードする。

株式会社エオス→「ひいらぎ」・ユーザーページ→提供ツール

<https://www.eos-hiiragi.jp/提供ツール/>

* エオス(0120-03-6867)に連絡していただければ、特定事業所集中減算集計表作成.xlsmをメールで送ります。

(2) 給付管理票csvのダウンロード

① 給付管理票csvをダウンロードするためのフォルダーを作成します。(作成する場所、フォルダー名は任意ですが、必ず覚えておいてください)

② ①で作成したフォルダーにケアネットメッセージャーから国保に伝送した給付管理票csvをダウンロードする。

* 特定事業所集中減算計算期間が2016年9月～2017年2月の場合、2016年10月審査分から2017年3月審査分の給付管理票csvをダウンロードする。

A: ケアネットメッセージャーの「伝送状況一覧」をクリックし、伝送状況一覧画面を表示する。

B: 該当の送信ファイル(給付管理票csvはファイル名の先頭が'K'になっています)にカーソル位置づけ、右クリックし、「対象ファイルに保存する」を選択する。

C: ①で作成したフォルダーを指定して、保存する。

The image shows a two-step process. On the left, a browser window displays the Carenet website's '国保連伝送サービス' page. A table lists transmission records with columns for '伝送整理番号', '送信ファイル名', '送信状態', '国保連伝送', '国保連受取', '取消送信', and '取消受取'. The file 'K0023651.csv' is highlighted in the table. A right-click context menu is open over this file, with the option '対象をファイルに保存(A)...' circled. An arrow points from this option to a file explorer window on the right. In the file explorer, a new folder named '給付費明細書' is selected, and the '保存(S)' button is circled.

伝送整理番号	送信ファイル名	送信状態	国保連伝送	国保連受取	取消送信	取消受取
	K0023651.csv			受理完了		
00000001.06	K0019795.csv	開く(O)			取消送信	
	S0019794.csv	新しいタブで開く(W)				
	K0014139.csv	新しいウィンドウで開く(N)				
	S0014138.csv	対象をファイルに保存(A)...				
		対象を印刷(P)			取消送信	

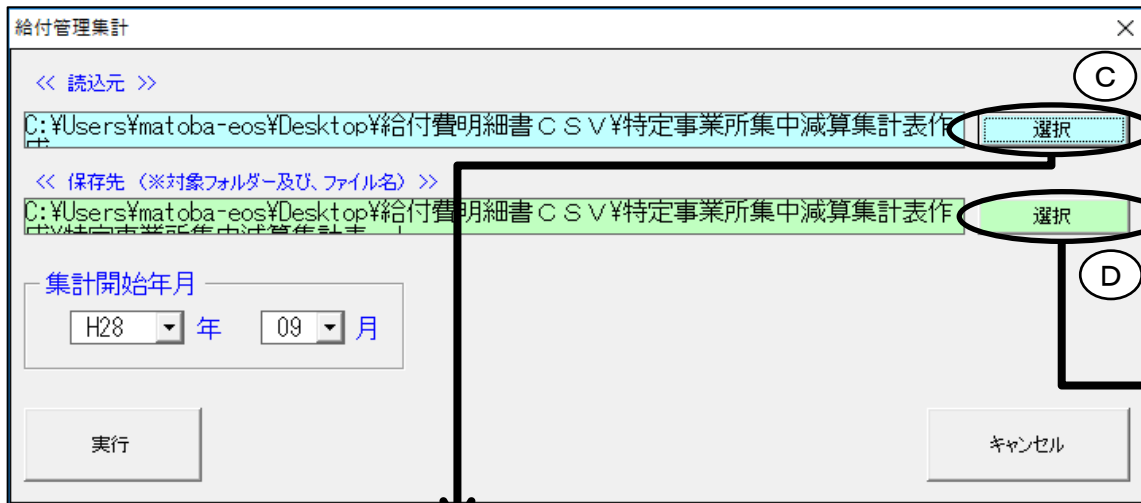
給付管理票のcsvファイルの上で右クリック

3. 特定事業所集中減算集計表ツールの実行

A: 2(1)ダウンロードした「特定事業所集中減算集計表作成.xlsm」を開く。

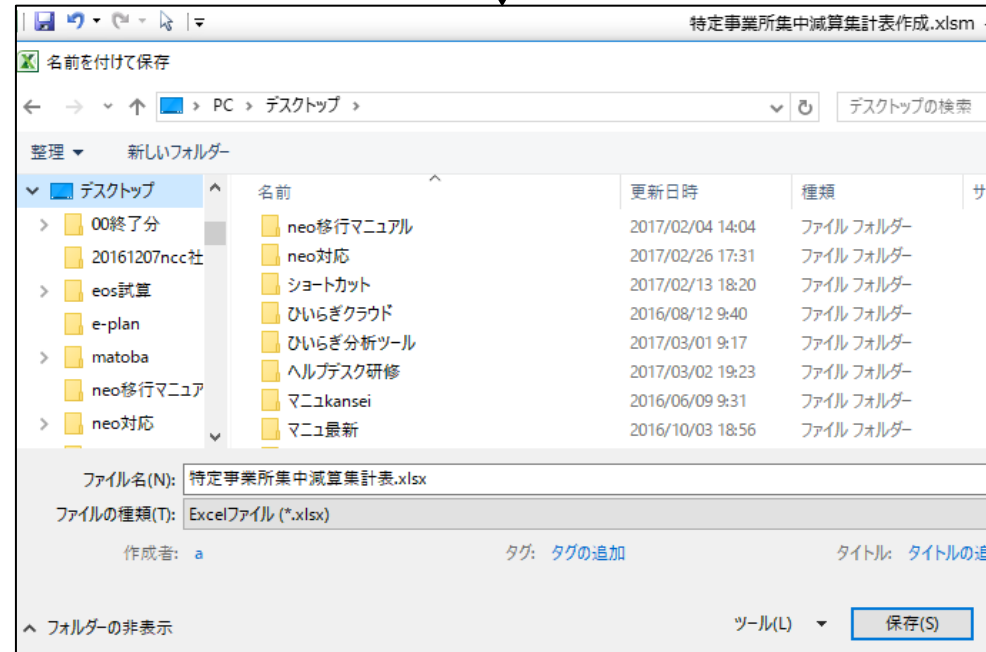
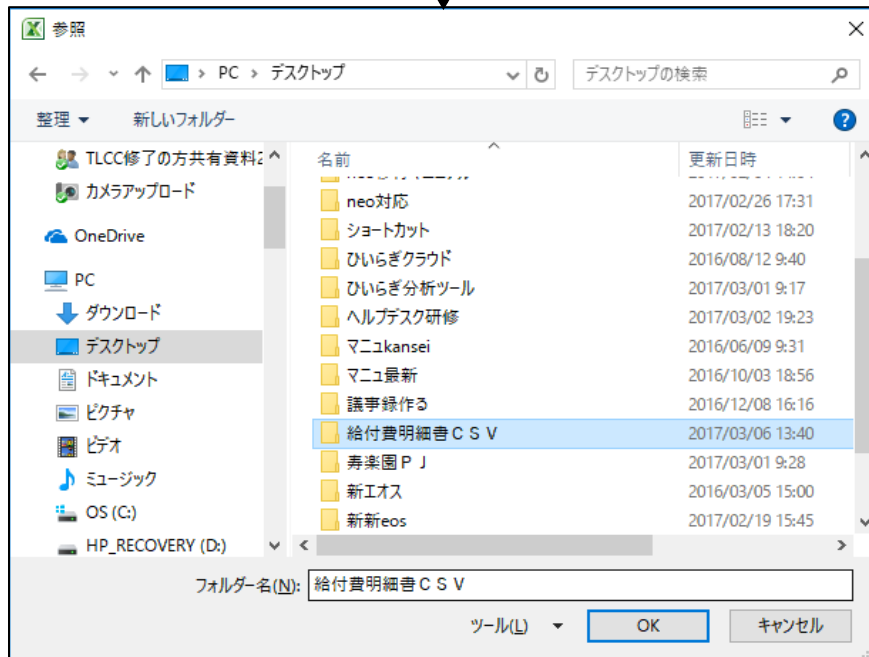
B: 「コンテンツの有効化」をクリックする。→「給付管理集計」画面が表示されます。

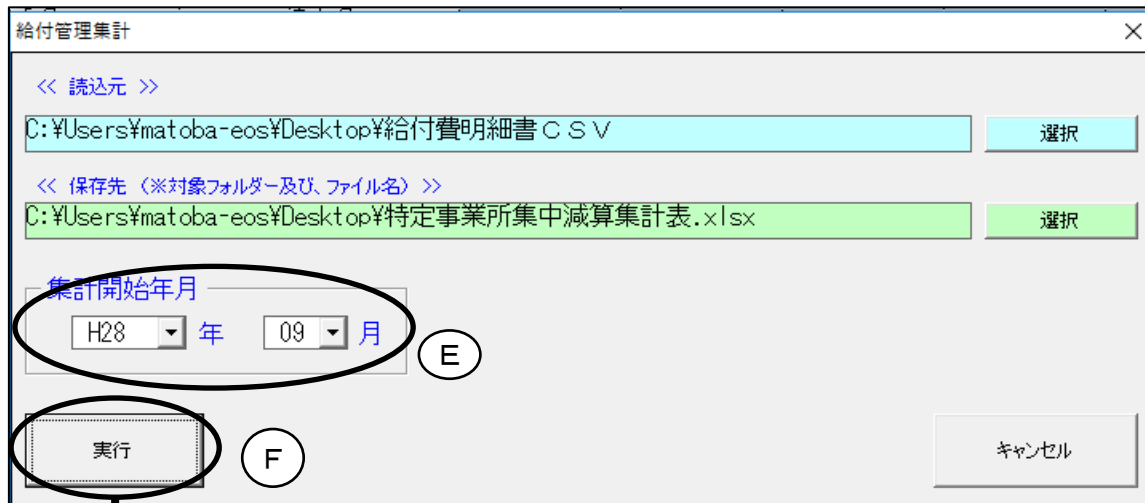
The image shows a Microsoft Excel window titled '特定事業所集中減算集計表作成.xlsm - Microsoft Excel'. The ribbon includes 'ファイル', 'ホーム', '挿入', 'ページレイアウト', '数式', 'データ', '校閲', '表示', 'アドイン', 'JUST PDF 3', 'PDF', and 'Smart PDF Co'. A yellow warning bar at the top states 'セキュリティの警告 マクロが無効にされました。' (Security warning: macros are disabled) with a button labeled 'コンテンツの有効化' (Enable Content). Below the warning, the spreadsheet content is visible, with the title '特定事業所集中減算集計表' in cell A1. A dialog box titled '給付管理集計' (Benefit Management Summary) is open in the foreground. It contains a file path 'C:\Users\matoba-eos\Desktop\給付費明細書CSV\特定事業所集中減算集計表作', a '選択' (Select) button, and a '集計開始年月' (Summary start date) section with dropdowns for 'H28' and '09' month. At the bottom are '実行' (Execute) and 'キャンセル' (Cancel) buttons.



C: 2(2)②でダウンロードした給付管理票csvが入っているフォルダー(=①で作ったフォルダー)を指定する。

D: 「特定事業所集中減算集計表(EXCELファイル)」を保存する場所を指定する。
 ※通常、ツールをダウンロードした場所(例えばデスクトップ)が表示されます。

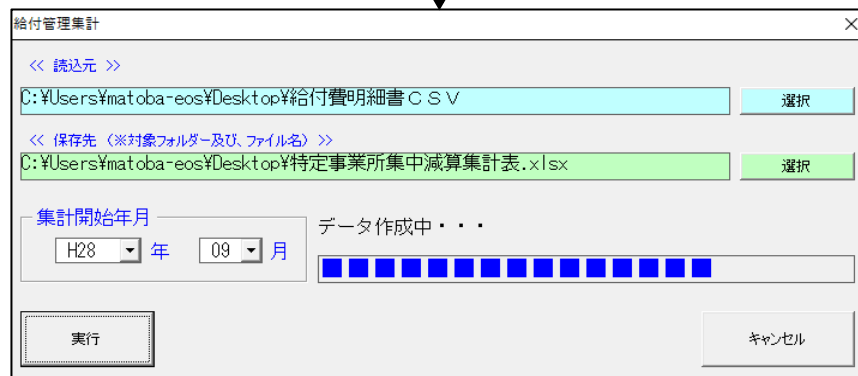




E: 集計開始年月を指定する。

F: 実行ボタンをクリックする。

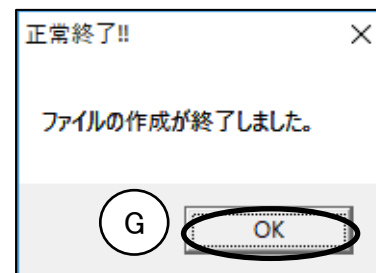
データ作成中表示: データ量が多い場合時間がかかります。



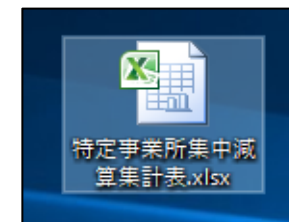
G: ファイルの作成が終了すると「正常終了」画面が表示されます。

OKをクリックし、処理を終了してください。Dで指定したフォルダーに特定事業所集中減算集計表(EXCELファイル)が作成されます。

※ OKをクリックした時点で、まれに「パスワード」という画面が表示されることがあります。その時にはキャンセルをクリックしてください。集計表は正しく作成されています。



作成された特定事業所集中減算集計表



4. 特定事業所集中減算集計表



- A: サービス種類ごとに集計表を作成します(サービス種類ごとにシートを作成します)。
- B: 該当サービスを利用している事業所番号を表示します。給付管理票csvから作成しているため、事業所名、法人名は表示されません。
居宅サービス計画書に位置付けられた割合が高い順に表示されます。
- C: 各月の該当サービスを位置づけた居宅サービス計画の総数、サービス事業所ごとの居宅サービス計画書に位置付けられた件数を表示します。
- D: 6か月の総計と居宅サービス計画の総数に対する割合を表示します。

特定事業所集中減算集計表.xlsx - Microsoft Excel

ファイル ホーム 挿入 ページレイアウト 数式 データ 校閲 表示 アドイン JUST PDF 3 PDF Smart PDF Converter Pro

A	B	C	D	E	F	G	H	I	J	K
1	特定事業所集中減算集計表	(A) 居宅支援事業所事業所番号	9990000009							
2	サービス種類	(A) 11 訪問介護								
3		(B) サービスを位置づけた居宅サービス計画の総数	(C) 5	0	4	0	0	2	(D) 11	
4	事業所	事業所名	法人名	H28.9	H28.10	H28.11	H28.12	H29.1	H29.2	総計
5	9990000009			3	0	1	0	0	2	6
6	9990000008			1	0	3	0	0	0	4
7	1110000009			2	0	1	0	0	0	3
8	765443333			2	0	0	0	0	0	2
9										
10										
11										
12										
13										
14										
15		(A)								
16	11_9990000009	13_9990000009	14_9990000009	15_9990000009	16_9990000009	17_9990000009	21_9990000009			
17	コマンド									

★出来上がった集計表は「特定事業所集中減算集計表.xlsx」という名前ですので、最後に判り易い名前に変更しておく事をお勧めします